



MOLDEAR PISCINAS

Viví en **modo verano!**





NUESTRA EMPRESA

MOLDEAR es una empresa Argentina que cuenta con una importante trayectoria en la fabricación de piletas de fibra de vidrio, pisos y bordes atérmicos.

Trabajamos diariamente con responsabilidad y un alto grado de compromiso buscando el perfeccionamiento en todos los ámbitos de nuestros productos y servicios.

Exportamos a Bolivia, Brasil, Chile y Uruguay.



INDUSTRIA ARGENTINA




Índice

Nuestra Empresa	2
Calidad Moldear	4
Nuestras líneas de piletas	
Recta	6
Arco Romano	8
Banco y Escalera	10
Solárium Húmedo	12
Doble Banco	14
Casillas	16
Losetas atérmicas	18

CALIDAD MOLDEAR



TECNOLOGÍA DE 5 CAPAS



ISO · TEC

Todos nuestros productos se fabrican con la mejor materia prima del mercado

GELCOAT núcleo de la tecnología Iso-Tec

- Resina Isoftálica / Neopentiglicol
- Colores brillantes y llamativos
- Alta resistencia al blistering
- Alta resistencia a los rayos UV
- Cumple normas ANSI Z

HIDRO · STOP

Piletas con **HIDROSTOP**

Entre el laminado y el gelcoat se encuentra la barrera química. Esta actúa como escudo evitando el contacto del agua con el laminado. El agua no entra en contacto con las impurezas y por lo tanto no genera presión. El gelcoat conserva la superficie lisa y sin burbujas, sin afectar la estética ni funcionalidad de la piqueta.

BARRERA QUÍMICA

- Resina de base vinyléster
- Alta resistencia a hidrólisis
- Alta resistencia al blístering
- Alta resistencia a medios ácidos

FIBRA · CORE

Laminado PRFV 3mm con **FIBRA CORE**

Inspirados en tecnologías aplicadas en la industria aeroespacial, Moldear® desarrolló un sistema exclusivo para piletas de PRFV que permite lograr superficies de gran resistencia a la flexión.

COMPUERTO REFORZADO CON FIBRA DE VIDRIO

- Resina poliéster diciclo reforzada con F.V.
- Alta resistencia mecánica
- Alta resistencia dimensional
- Bajo peso
- Baja emisión de monómero al ambiente


RECTA



RECTA

Siguiendo la tendencia constructiva y de diseño minimalista, con estéticas definidas y aprovechamiento de espacios, presentamos nuestras piletas de línea Recta.

Al igual que el resto de nuestros modelos su principal característica es la versatilidad; de amplio ingreso, con buen desarrollo de escalones y un marcado banco de asiento que puede ser usado como hidromasaje; siendo esto último su diferencial.



Modelos



Características




Modelo	Ancho*	Largo*	Profundidad*	Capacidad
	m	m	m	lt
M-RC500	2,65	5	1,3	10.950
M-RC600	3	6	1,35	14.606
M-RC700	3,45	7	1,35	20.855
M-RC800	3,45	8	1,4	25.818
M-RC900	3,8	9	1,4	35.000

*medidas exteriores

i Le ofrecemos extender su garantía estructural 5 años. Para ello debe completar el formulario en www.moldear.com.ar/garantia/

ARCO ROMANO

Atractivo, atemporal, simple, práctico y elegante; el estilo romano es un modelo que se adapta a cada situación. Su forma semicircular de escalera brinda una forma geométrica que le abre un sinfín de oportunidades de diseño. Su escalera semicircular se ha desarrollado especialmente para que en sus bancos se puedan realizar spas para 4 personas, colocar hidrojeto o bomba sopladora. Dependiendo del tamaño de su patio o el número de integrantes de la familia, MOLDEAR presenta este modelo en los siguientes tamaños.



M-AR650

M-AR750

M-AR850

M-AR950

Modelos



Características



Modelo	Ancho*	Largo*	Profundidad*	Capacidad
	m	m	m	lt
M-AR650	3	6,5	1,35	15.313
M-AR750	3,45	7,5	1,35	21.627
M-AR850	3,45	8,5	1,4	26.135
M-AR950	3,8	9,5	1,4	39.740

*medidas exteriores


i Le ofrecemos extender su garantía estructural 5 años. Para ello debe completar el formulario en www.moldear.com.ar/garantia/

BANCO Y ESCALERA



BANCO Y ESCALERA

Luego de varios años de experiencia, MOLDEAR ha identificado que el espacio más utilizado de las piletas son las escaleras, por ello esta piscina cuenta con un banco que permite el relax dentro del agua. Su forma ovalada se conjuga bien con todos los terrenos ya que no corta paisajes. El amplio banco, permite incorporar hidromasaje, o colchón de burbujas. Su estructura elíptica se encuentra completamente libre de obstrucciones y sus escaleras están diseñadas para maximizar el espacio interior de la pileta. Estas piletas se presentan en seis modelos orientados al uso de familias de hasta 9 integrantes.

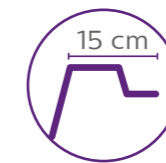


M-BE385 M-BE390 M-BE490 M-BE590 M-BE680 M-BE780

Modelos



Características




Modelo	Ancho*	Largo*	Profundidad*	Capacidad
	m	m	m	lt
M-BE385	2,25	3,9	1	4.856
M-BE390	2,25	3,9	1,3	6.198
M-BE490	2,6	4,9	1,3	10.611
M-BE590	2,8	5,85	1,4	13.910
M-BE680	3,25	6,8	1,4	19.962
M-BE780	3,8	7,8	1,4	27.989

*medidas exteriores

i Le ofrecemos extender su garantía estructural 5 años. Para ello debe completar el formulario en www.moldear.com.ar/garantia/

SOLÁRIUM HÚMEDO

Las piletas de la línea MOLDEAR Solárium Húmedo son ideales para el disfrute en familia. Estos modelos crean sectores definidos, maximizando el espacio interior de su pileta. Por un lado, el gran banco de poca profundidad en su extremo permite el cuidado de los niños pequeños, su seguridad y confianza, además de la posibilidad de ubicar reposeras; por otro lado, se presenta un gran espacio en el resto de la pileta para la natación y los juegos.



M-SH585

M-SH675

M-SH775

Modelos



Características



Modelo	Ancho*	Largo*	Profundidad*	Capacidad
	m	m	m	lt
M-SH585	2,8	5,85	1,4	13.189
M-SH675	3,25	6,8	1,4	18.120
M-SH775	3,8	7,78	1,4	23.670


*medidas exteriores

i Le ofrecemos extender su garantía estructural 5 años. Para ello debe completar el formulario en www.moldear.com.ar/garantia/

DOBLE BANCO



Estos modelos nos presentan suaves curvas y delicados espacios. Su tamaño y su arquitectura de escalera y banco en ambos extremos permiten adaptarse a cualquier tipo de espacio al aire libre o cubierto. Al poseer un volumen menor, estas piletas pueden calefaccionarse, instalarse en interiores y utilizarse durante todo el año. La línea Doble Banco es ideal para realizar ejercicios en forma vertical, aeróbicos y rehabilitaciones. El banco de estas piletas permite la colocación de hidromasajes para dos o tres personas. Presentadas en dos modelos diferentes. Con escaleras de ingreso en semicírculo o rectas.



M-DB360

M-DB395

Modelos



Características



Modelo	Ancho*	Largo*	Profundidad*	Capacidad
	m	m	m	lt
M-DB360	2	3,6	0,9	3.653
M-DB395	2,1	3,9	1	4.594

*medidas exteriores

i Le ofrecemos extender su garantía estructural 5 años. Para ello debe completar el formulario en www.moldear.com.ar/garantia/

CASILLAS

Casillas para la instalación de sistemas de filtrado para el agua de tu pileta. Sus diferentes modelos se adaptan a los filtros más vendidos y/o solicitados del mercado. Su amplio espacio interior facilita al instalador la correcta manipulación y colocación de las cañerías, filtro y bomba a utilizar en la pileta; y al consumidor final la posibilidad de operar los distintos accesorios sin problema alguno. Excelente calidad y terminación.



M-CAFV50



M-CAFV30



M-CAFV20



M-CAFV10



M-CAFVMB



M-TMFV50

Modelos

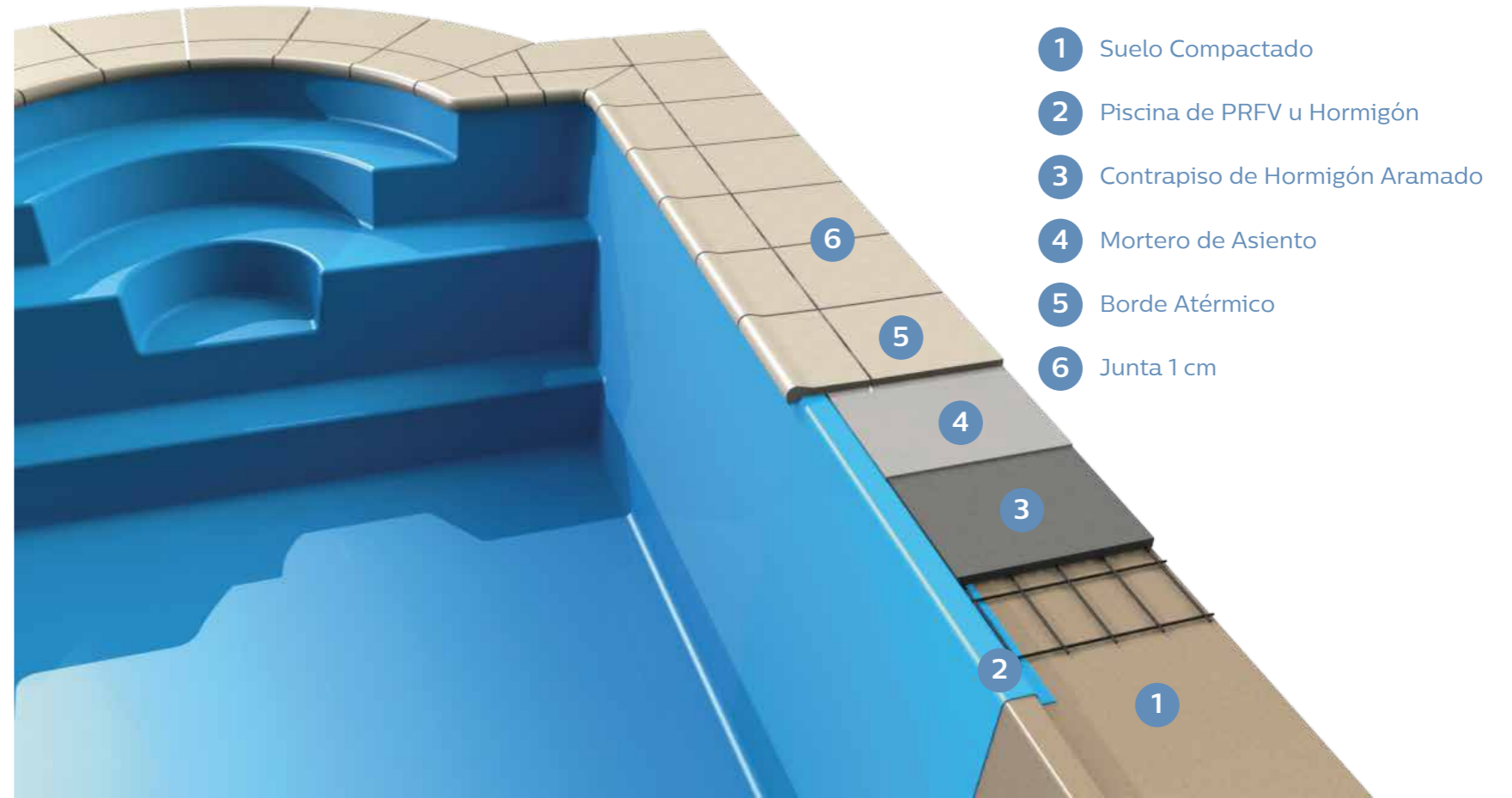
Características



Modelo	Ancho*	Largo*	Profundidad*	Peso
	mm	mm	mm	kg
M-CAFVMB	540	950	430	4
M-CAFV10	685	890	620	11
M-CAFV20	785	970	680	13
M-CAFV30	885	980	710	14
M-CAFV50	960	980	820	15
M-TMFV50	960	980	120	15

*medidas exteriores

LOSETAS ATÉRMICAS



- 1 Suelo Compactado
- 2 Piscina de PRFV u Hormigón
- 3 Contrapiso de Hormigón Armado
- 4 Mortero de Asiento
- 5 Borde Atérmico
- 6 Junta 1 cm

LOSETAS ATÉRMICAS



Características



Escala técnica

